



**ЦЕНТРАЛЕН
ДЕПОЗИТАР**
ЗА ХАРТИИ ОД ВРЕДНОСТ АД

Извештај за работењето на Централниот депозитар за хартии од вредност АД Скопје во 2009 година

Скопје, Февруари 2010

Вовед

Во текот на 2009 Централниот депозитар за хартии од вредност АД Скопје продолжи со вршењето на своите функции предвидени со Законот за хартии од вредност и Правилата за работа. Во извештајот особено ќе се потенцираат следните активности на Депозитарот во 2009 год:

- Тековно работење на Депозитарот
- Активности во поглед на усогласување на регулативата со позитивните законски прописи, соработка со овластени институции
- Исклучување од членство

Извештајот не содржи податоци за финансиските резултати на друштвото.

Таквите податоци се дел од финансиските извештаи.

I. Активности од тековното работење на Депозитарот

Во рамките на тековното работење, во Депозитарот и натаму се спроведуваше непречено утврдувањето и порамнувањето на трансакциии склучени на Македонската берза АД Скопје, порамнувањето на трансакции на ОТЦ пазарот за државни хартии од вредност, водење на индивидуалните сметки за хартии од вредност, спроведување на нетрговски преноси на сопственост врз хартии од вредност и обезбедување на услуги за издавачите на хартии од вредност.

Во текот на 2009 г. се зголеми бројот на доставени барања за податоци од страна на овластени државни органи и институции, како Комисијата за хартии од вредност, надлежните судови, Управата за спречување на перење на пари и финансирање тероризам, Управата за јавни приходи, Јавното обвинителство и Јавното правобранителство како и овластени извршители.

На почетокот на 2009 година беше реализирана обврската на Депозитарот за испраќање на акционерските книги во електронска форма на Акционерските друштва. Беа испратени 827 акционерски книги (по ИСИН број), до 561 акционерско друштво.

Непречено се одвиваше и редовното годишно известување на имателите на хартии од вредност со состојба на 31.12.2008 година. Во законскиот рок до 31.01.2009 година беа испратени 1997 известувања до правните лица и 58924 известувања до физичките лица. И во текот на годината имателите на сметки кои учествувале во трговските трансакции беа редовно известувани за настанатите промени.

Во текот на 2009 година беа извршени и неколку значајни корпоративни дејства на барање на Издавачите – пресметка на камати и рати на структурни, континуирани и корпоративни обврзници.

Беа регистрирани 20 основачки емисии на новорегистрирани друштва и 12 нови емисија на хартии од вредност на веќе основани акционерски друштва.

II. Статистички показатели од тековното работење на Централниот депозитар за хартии од вредност АД Скопје

1. Податоци за сопственици на акции, обврзници за денационализација и државни хартии од вредност

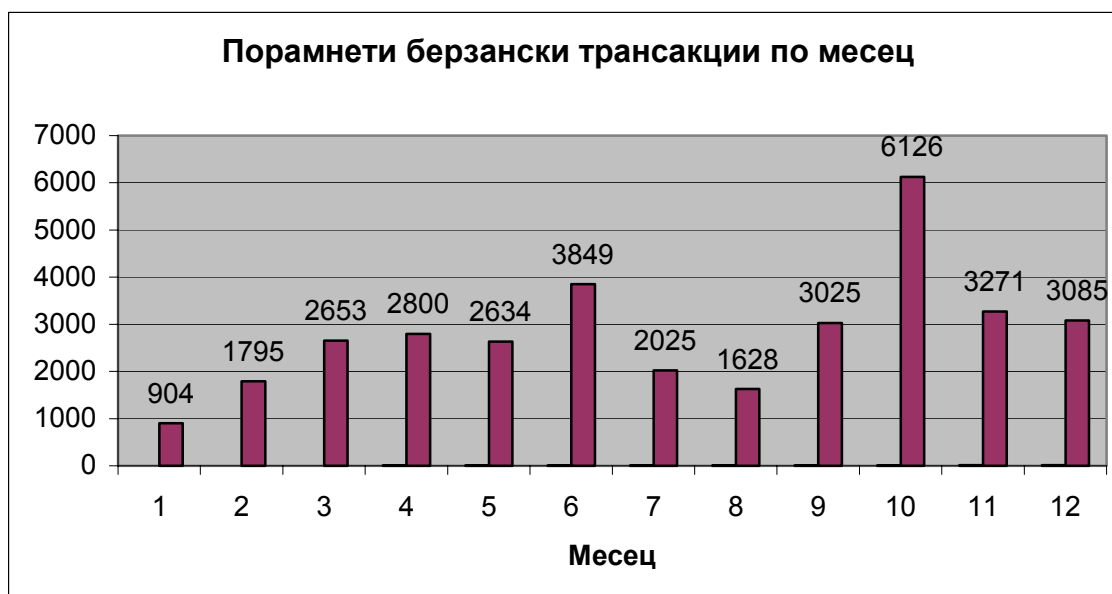
Општи податоци

Табелата содржи податоци за бројот на иматели на акции, обврзници за денационализација и државни хартии од вредност.

Број на иматели на акции, државни хартии од вредност, обврзници за денационализација	175850
Домашни физички лица	170966
Домашни правни лица	2978
Странски физички лица	1638
Странски правни лица	268

Берзански трансакции

Графиконот содржи податоци за берзанските трансакции реализирани на Македонската берза за хартии од вредност со акции и обврзници за денационализација, во текот на 2009 година, по месец.



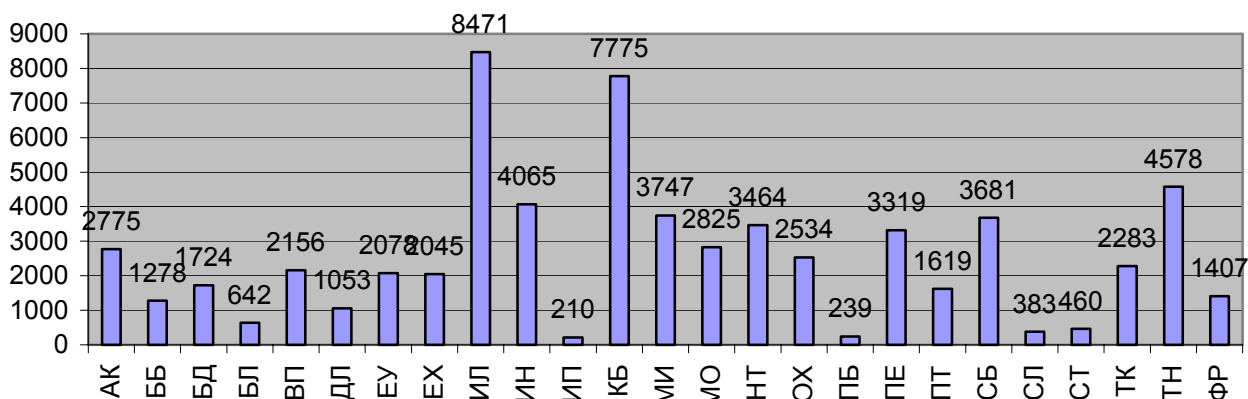
Број на берзански трансакции

Табелата и графиконот прикажуваат податоци за бројот на склучени берзански трансакции по брокерско друштво, во текот на 2009 година со акции и обврзници за денационализација.

Брокер	број на порамнети трансакции по брокер (куповна и продажна страна)
АК	2775
ББ	1278
БД	1724
БЛ	642
ВП	2156
ДЛ	1053
ЕУ	2078
ЕХ	2045
ИЛ	8471
ИН	4065
ИП	210
КБ	7775
МИ	3747
МО	2825
НТ	3464
ОХ	2534
ПБ	239
ПЕ	3319
ПТ	1619
СБ	3681
СЛ	383
СТ	460
ТК	2283
ТН	4578
ФР	1407

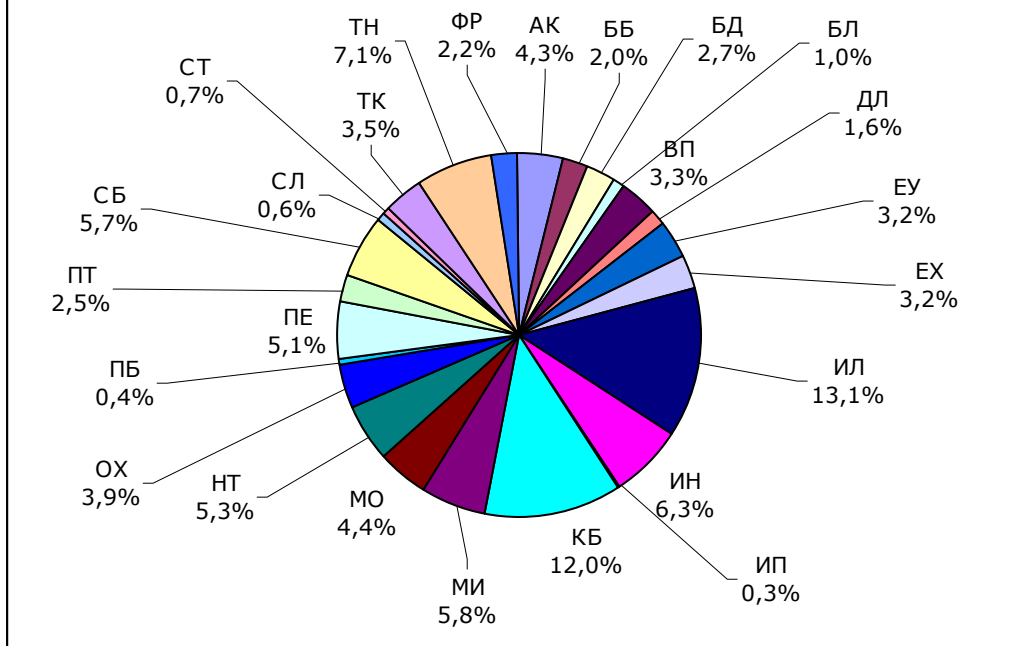
Вкупниот број на порамнети берзански трансакции во 2009 година изнесува 33795.

Број на порамнети трансакции по брокер (куповна и продажна страна)



Следниот графикон прикажува податоци за берзански трансакции по брокерско друштво, изразени во проценти.

Процент на порамнети трансакции по брокери

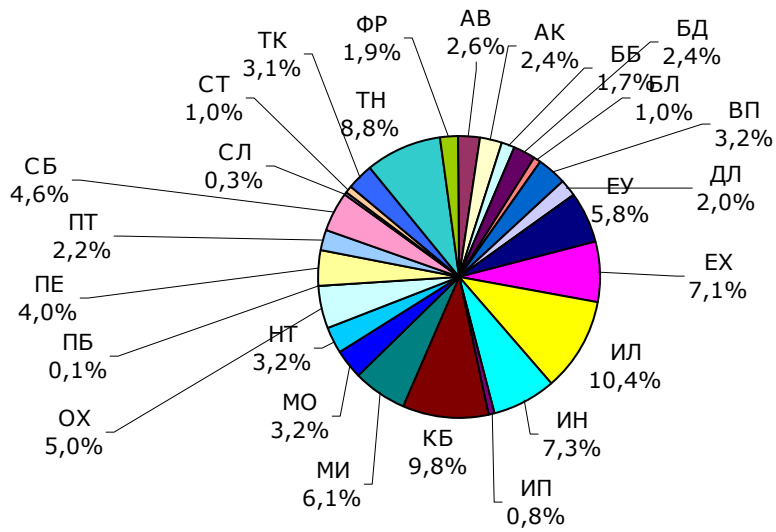


Во следнава табела се прикажани податоци за износите на порамнување по брокерско друштво (банка). Податоците се изразени во денари.

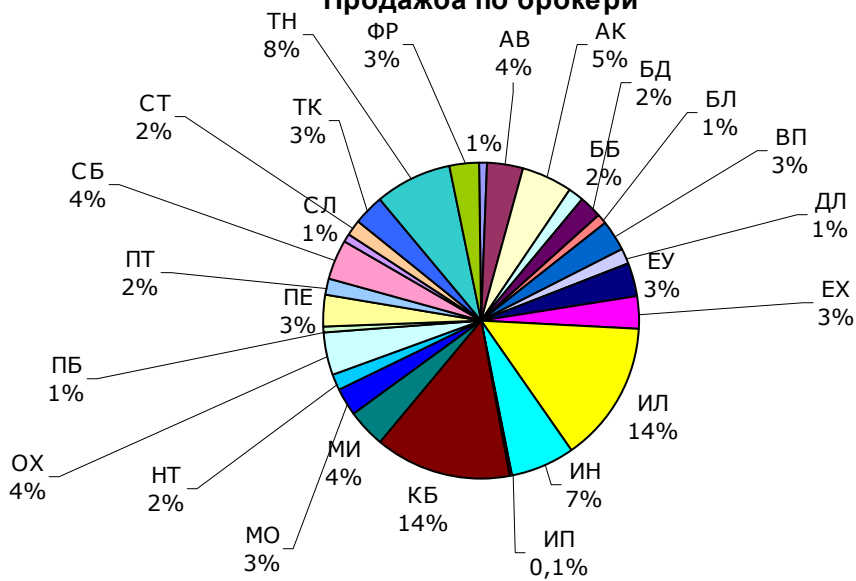
Брокер	Купување	Продажба	Вкрстени трансакции
држава/МБХВ		23.927.852,50	
АВ	77.425.713,00	106.484.643,50	8.595.374,50
АК	72.033.036,50	161.716.488,00	20.301.774,00
ББ	50.915.221,00	54.986.841,50	3.825.920,00
БД	73.576.085,50	65.369.696,50	2.563.910,00
БЛ	31.740.880,50	33.071.205,50	1.116.636,00
ВП	95.486.502,50	95.783.112,50	8.358.806,00
ДЛ	59.837.671,50	44.944.830,00	1.180.928.481,50
ЕУ	176.103.463,50	99.369.636,00	24.687.056,50
ЕХ	214.858.889,50	100.085.581,00	20.959.881,50
ИЛ	315.007.563,00	428.533.535,00	309.017.981,00
ИН	222.067.769,00	198.909.449,00	447.148.699,00
ИП	24.278.972,00	3.290.400,50	7.402.351,00
КБ	295.589.452,00	418.747.849,50	344.496.809,50
МИ	183.082.507,50	122.140.250,00	518.936.220,00
МО	95.482.540,00	82.599.629,50	4.150.099,00
НТ	96.187.993,50	52.159.508,00	20.907.836,00
ОХ	150.554.007,00	131.051.633,50	68.565.911,50
ПБ	3.807.463,50	18.402.136,50	590.189,00
ПЕ	120.674.405,50	99.974.665,00	18.780.126,00
ПТ	67.983.204,00	53.955.421,50	159.081.432,00
СБ	140.069.706,00	124.883.738,00	94.890.137,00
СЛ	7.714.000,50	23.875.462,50	175.000,00
СТ	29.291.064,50	52.489.017,50	0,00
ТК	94.960.364,00	91.401.391,50	112.109.676,50
ТН	266.247.634,50	238.882.794,00	245.910.139,00
ФР	58.500.731,00	96.440.072,50	29.595.747,00

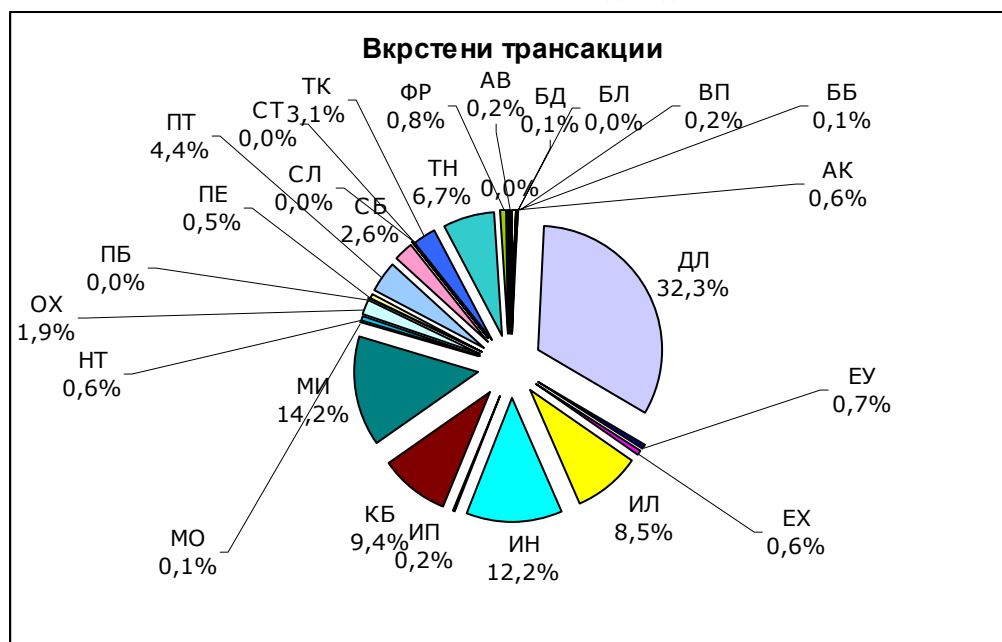
Следуваат и графикони со процентуално учество на брокерските друштва/банки.

Купување по брокери



Продажба по брокери





Нетрговски преноси

Нетрговските преноси се спроведуваат директно во Депозитарот од страна на операторите на сметки. Овие преноси се резултат на правни дела предвидени со законот како правни основи за нетрговски пренос на сопственост (наследство, подарок, компензација), судски одлуки, но и преноси по известувања на издавачите како корисници на услугите на Депозитарот, по основ на запишани и отплатени или неотплатени акции. Прегледот го прикажува бројот на нетрговски преноси во 2009 г., по месец.



Во графиконот се прикажани податоци за 12000 спроведени нетрговски преноси по различни основи, од страна на операторите на сметки во ЦДХВ .

Година	Наследство	Подарок	Компензација
2009	1360	423	4

Табелата содржи податоци за нетрговски преноси врз основа на подарок, компензација и наследство, на годишно ниво.

Резервации

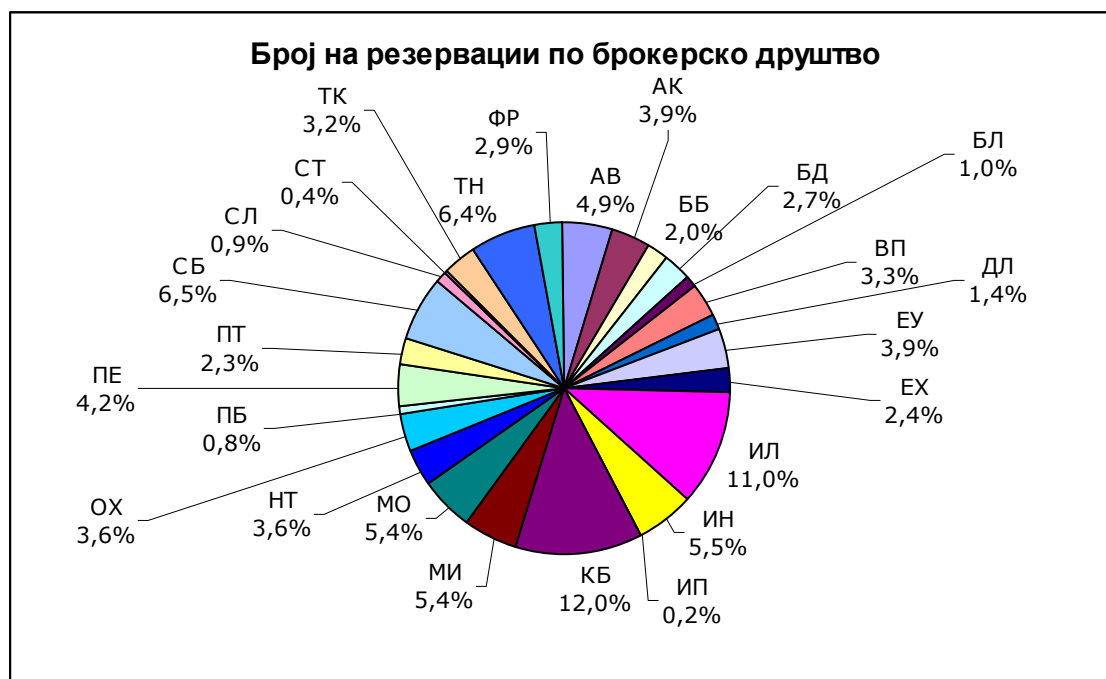
Со цел да се изврши идна продажба на хартиите од вредност, брокерот истите ги резервира, согласно овластувањето дадено од својот клиент, и со тоа се обезбедува дека хартиите од вредност ќе бидат продадени од страна на друг брокер. Графиконот кој следува, го прикажува бројот на регистрирани резервации во 2009 г., по месец.



Број на резервации по брокерско друштво

Во следната табела и графикон се прикажани бројот на резервации извршени од брокерските друштва во текот на 2009 година, за секое друштво посебно.

Брокер	Број на резервации по брокерско друштво
АВ	1162
АК	927
ББ	481
БД	625
БЛ	245
ВП	781
ДЛ	326
ЕУ	923
ЕХ	558
ИЛ	2576
ИН	1291
ИП	44
КБ	2831
МИ	1258
МО	1261
НТ	852
ОХ	853
ПБ	192
ПЕ	986
ПТ	544
СБ	1534
СЛ	223
СТ	96
ТК	759
ТН	1508
ФР	670



Работа со државни хартии од вредност

Во текот на 2009 година, Депозитарот ја имаше улогата на Регистар на Државните хартии од вредност, чиј Издавач е Министерството за финансии на Република Македонија. Во табелата која следи се прикажани податоци за активностите на Примарниот пазар на државни хартии од вредност: Во текот на оваа година за прв пат се регистрирани и државни записи со девизна клаузула.

број на емисии на тримесечни државни записи	21
број на емисии на шестмесечни државни записи	10
број на емисии на едногодишни државни записи	4
број на емисии на континуирани државни обврзници	1
вкупно запишана вредност на државните хартии од вредност	31.742.380.000,00 денари

Во следнава табела се прикажани податоци за порамнувањето на трговските трансакции склучени на ОТЦ пазарот и порамнети во реално време.

број на трговски трансакции порамнети во реално време	32
Истргуван износ	423.196.597,00 денари
Број на учесници во трговските трансакции	8

Увид во акционерски книги

Во текот на 2009 година со несмален интензитет се извршуваше увид во податоците од акционерските книги. Следната табела содржи податоци за остварувањето на ова право на акционерите:

Година	Увид на работна станица во ЦДХВ	Подигнати копии од акционерски книги
2009	47	36

Податоци за преземање на акционерски друштва

Во текот на 2009 година не беше извршено преземање на ниту едно акционерско друштво согласно Законот за преземање на акционерски друштва.

i. 2 Податоци за обврзници по старо девизно штедење

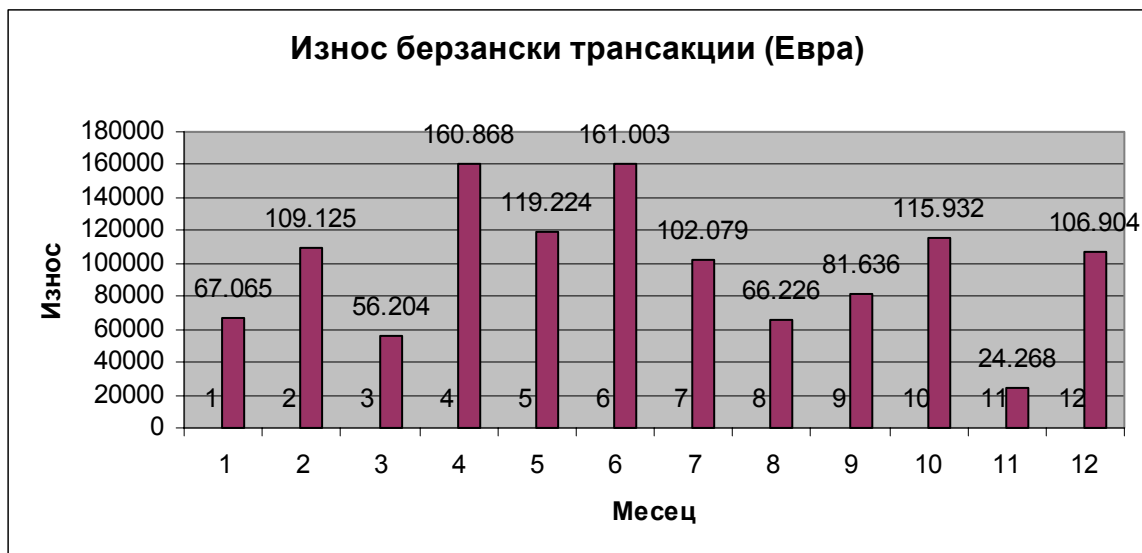
Општи податоци

Во табелата која следи се прикажани податоци за вкупниот број на иматели на обврзници по старо девизно штедење, и нови иматели во 2009 година согласно доставените податоци од деловните банки.

Број на иматели на обврзници од старо девизно штедење	
Домашни физички лица	112.174
Домашни правни лица	176
Стански физички лица	3.969
Странски правни лица	7
	116.326
Институционални сметки	22
Број на штедни партии	152.647
Нови иматели на обврзници во 2009 год.	
Домашни физички лица	1.236
Домашни правни лица	11
Стански физички лица	188
Странски правни лица	0
Институционални сметки	0
	1.435
Број на штедни партии	1.128

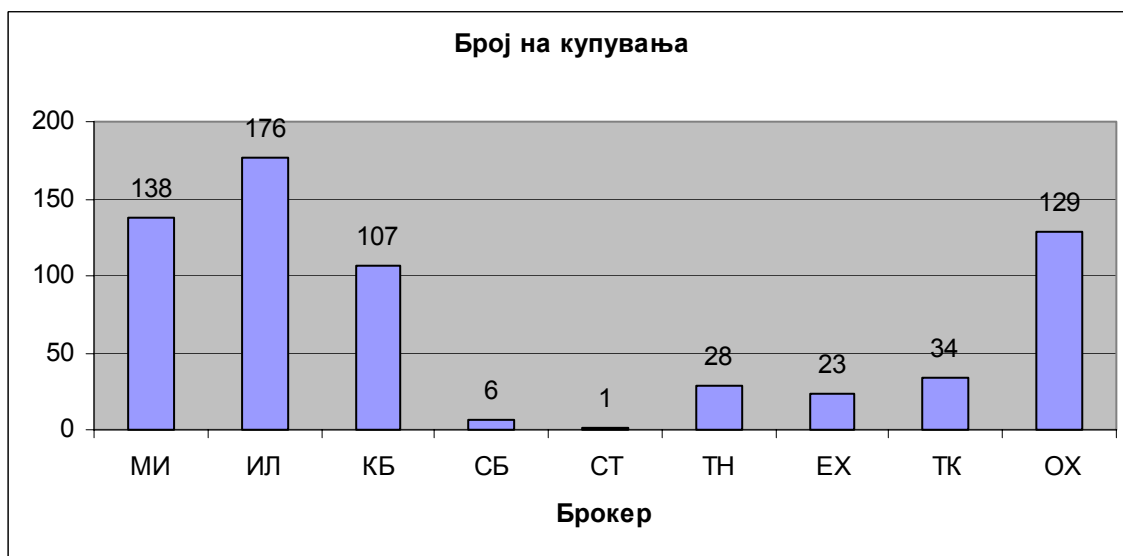
Берзански трансакции

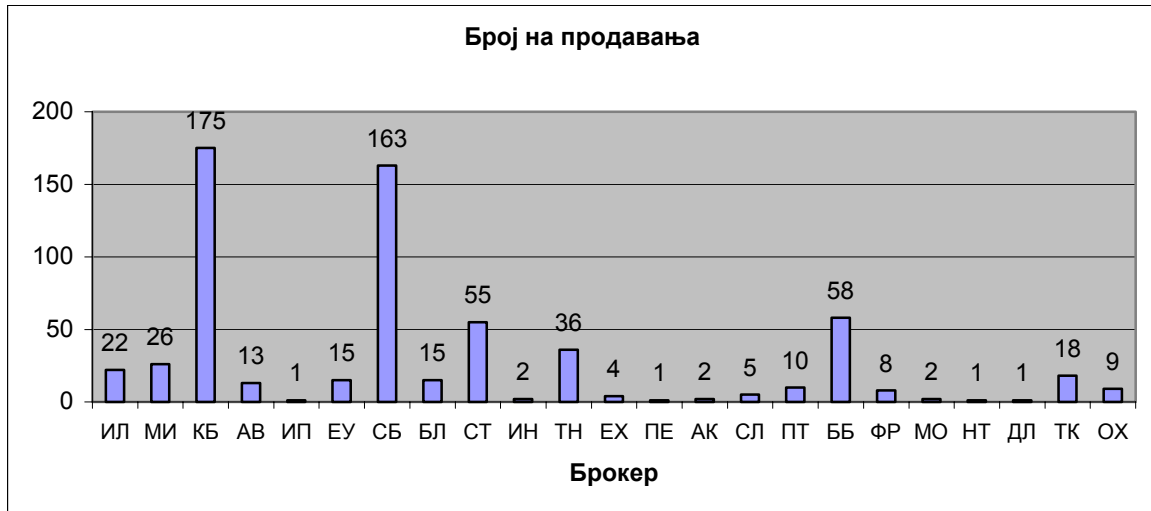
Во следниот графикон е прикажан преглед за берзанските трансакции по месец, и износот на трансакциите во евра.



Број на трансакции по брокерско друштво

Во графиконот подолу, прикажан е бројот на извршени трансакции во 2009 г., по брокерско друштво.





Број на штедни партии доставени од страна на деловните банки во текот на 2009 година

Следната табела и графикон содржат податоци за доставените штедни партии од страна на деловните банки, по месец, за 2009 година.

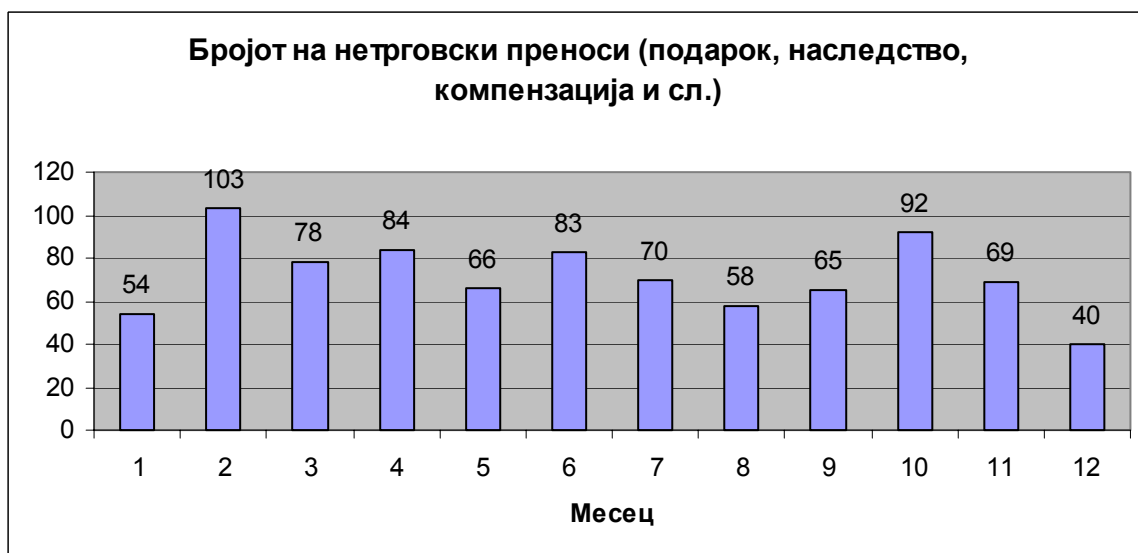
Месец	Број на штедни партии	Износ (Евра)
01	95	55.185,45
02	84	44.725,07
03	125	94.543,30
04	107	84.150,81
05	84	133.983,52
06	76	368.334,46
07	83	238.292,32
08	140	300.149,89
09	113	176.636,89
10	83	210.049,71
11	73	274.270,21
12	65	57.789,73
Вкупно	1.933	2.038.111,36



Графиконот и табелата прикажуваат податоци за доставените штедни партии од страна на деловните банки, по што се отвораат нови сметки на сопствениците на обврзници.

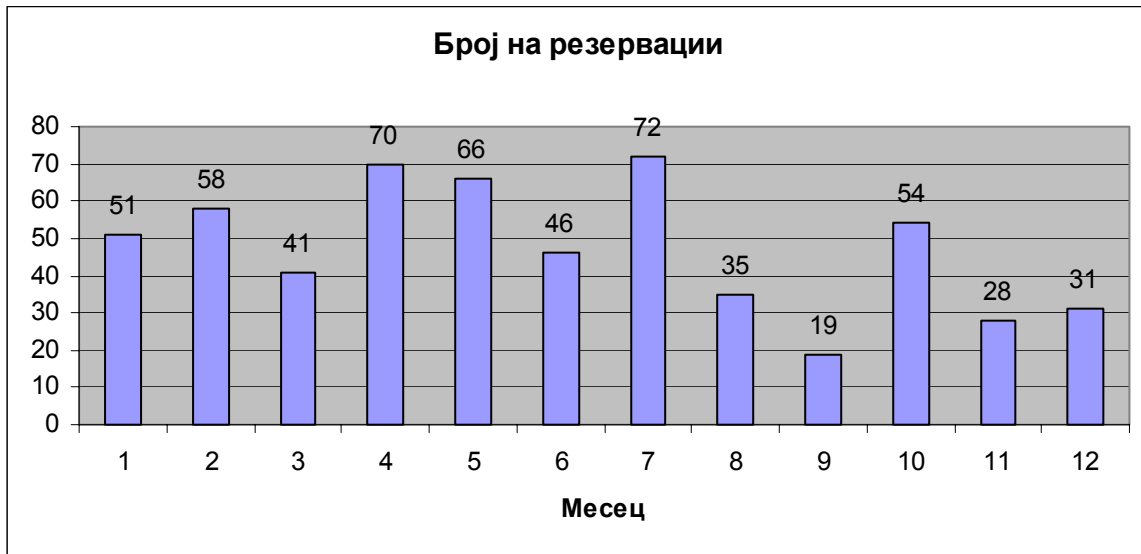
Нетрговски преноси на сопственост

Следниот графикон, содржи податоци за бројот на нетрговски преноси спроведени во Депозитарот врз основа на подарок, наследство, компензација и сл.



Резервации на обврзници за идна продажба

Следниот, го прикажува бројот на резервации на обврзници по старо девизно штедење, кои ги извршиле брокерските друштва за идна продажба во текот на 2009 година, по месец.



Скопје, Фебруари 2010