



**ЦЕНТРАЛЕН
ДЕПОЗИТАР**
ЗА ХАРТИИ ОД ВРЕДНОСТ АД

Извештај за работењето на Централниот депозитар за хартии од вредност АД Скопје 2010 година

Скопје, Февруари 2011

Вовед

Во текот на 2010 Централниот депозитар за хартии од вредност АД Скопје продолжи со вршењето на своите функции предвидени со Законот за хартии од вредност и Правилата за работа. Во извештајот особено ќе се потенцираат следните активности на Депозитарот во 2010 год:

- Тековно работење на Депозитарот
- Активности во поглед на усогласување на регулативата со позитивните законски прописи, соработка со овластени институции
- Исклучување од членство

Извештајот не содржи податоци за финансиските резултати на друштвото.

Таквите податоци се дел од финансиските извештаи.

I. Активности од тековното работење на Депозитарот

Во рамките на тековното работење, во Депозитарот и натаму се спроведуваше непречено утврдувањето и порамнувањето на трансакциии склучени на Македонската берза АД Скопје, порамнувањето на трансакции на ОТЦ пазарот за државни хартии од вредност, водење на индивидуалните сметки за хартии од вредност, спроведување на нетрговски преноси на сопственост врз хартии од вредност и обезбедување на услуги за издавачите на хартии од вредност.

Во текот на 2010 г. продолжи со навремено доставување одговори на барања за податоци од страна на овластени државни органи и институции, како Комисијата за хартии од вредност, надлежните судови, Управата за спречување на перење на пари и финансирање теророзам, Управата за јавни приходи, Јавното обвинителство и Јавното правобранителство како и овластени извршители.

На почетокот на 2010 година беше реализирана обврската на Депозитарот за испраќање на акционерските книги во електронска форма на Акционерските друштва. Беа испратени 827 акционерски книги (по ИСИН број), до 566 акционерски друштва.

Непречено се одвиваше и редовното годишно известување на имателите на хартии од вредност со состојба на 31.12.2009 година. Во законскиот рок до 31.01.2010 година беа испратени 2036 известувања до правните лица и 26025 известувања до физичките лица. И во текот на годината имателите на сметки кои учествувале во трговските трансакции беа редовно известувани за настанатите промени. Вкупно по овој основ во текот на 2010 година беа испратени 14065 известувања

Во текот на 2010 година беа извршени и неколку значајни корпоративни дејства на барање на Издавачите – пресметка на камати и рати на структурни, континуирани и корпоративни обврзници.

Беа регистрирани 8 основачки емисии на новорегистрирани друштва и 6 нови емисии на хартии од вредност на веќе основани акционерски друштва.

II. Статистички показатели од тековното работење на Централниот депозитар за хартии од вредност АД Скопје

1. Податоци за сопственици на акции, обврзници за денационализација и државни хартии од вредност

Општи податоци

Табелата содржи податоци за бројот на иматели на акции, обврзници за денационализација и државни хартии од вредност.

Број на иматели на акции, државни хартии од вредност, обврзници за денационализација	175178
Домашни физички лица	170165
Домашни правни лица	3052
Странски физички лица	1697
Странски правни лица	264

Берзански трансакции

Графиконот содржи податоци за берзанските трансакции реализирани на Македонската берза за хартии од вредност со акции и обврзници за денационализација, во текот на 2010 година, по месец.



Број на берзански трансакции

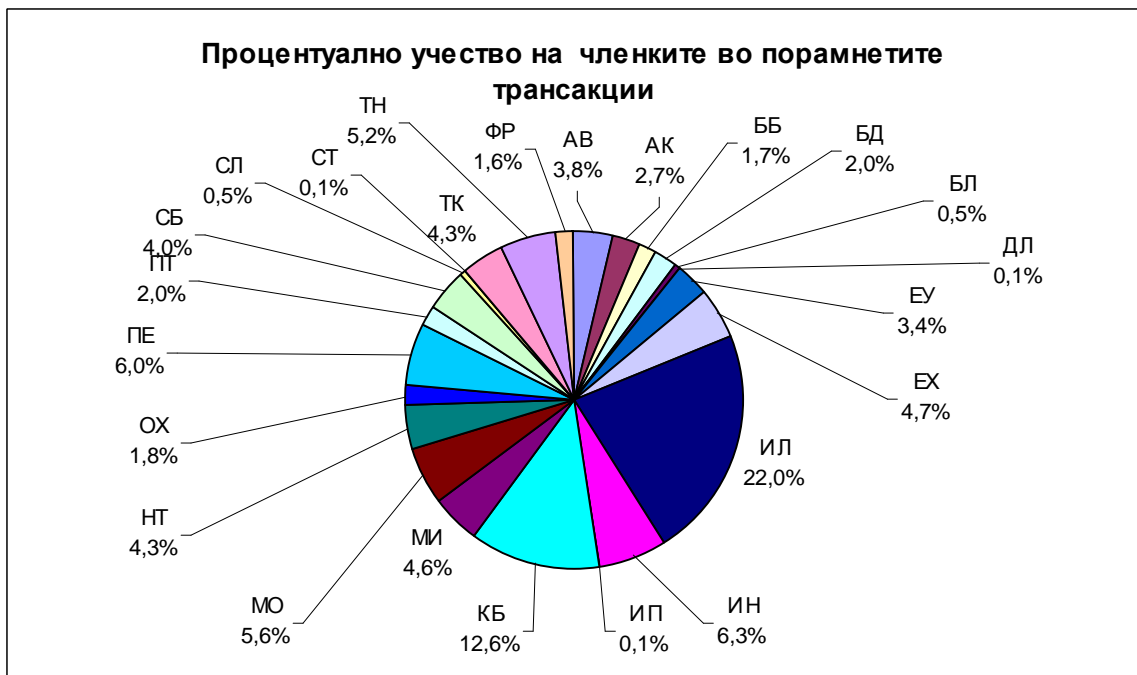
Табелата и графиконот прикажуваат податоци за бројот на склучени берзански трансакции по брокерско друштво, во текот на 2010 година со акции и обврзници за денационализација.

Брокер	број на порамнети трансакции по брокер (куповна и продажна страна)
АВ	1923
АК	1376
ББ	856
БД	1031
БЛ	276
ДЛ	31
ЕУ	1748
ЕХ	2404
ИЛ	11184
ИН	3218
ИП	45
КБ	6392
МИ	2334
МО	2828
НТ	2161
ОХ	910
ПЕ	3034
ПТ	998
СБ	2050
СЛ	263
СТ	53
ТК	2178
ТН	2634
ФР	829

Вкупниот број на порамнети берзански трансакции во 2010 година изнесува 25386.



Следниот графикон прикажува податоци за берзански трансакции по брокерско друштво, изразени во проценти.

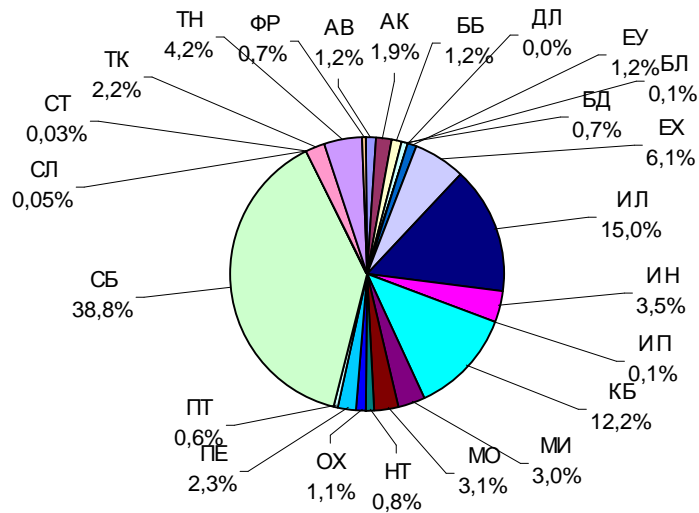


Во следнава табела се прикажани податоци за износите на порамнување по Членка. Податоците се изразени во денари.

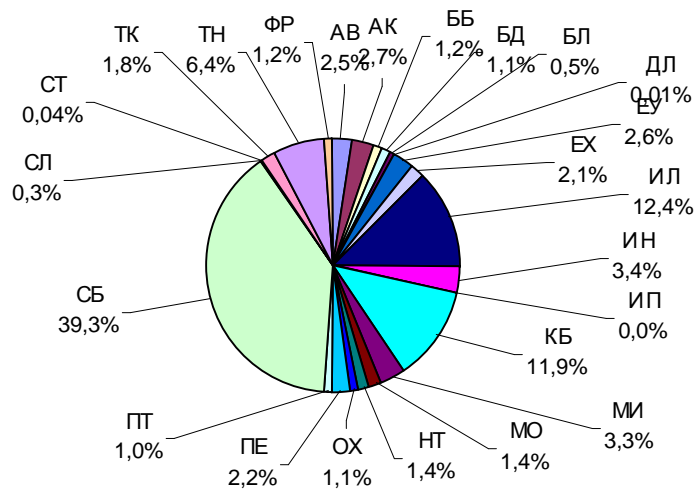
Членка	Купување	Продажба	Вкрстени трансакции	Купување вклучувајќи ги и вкрстените трансакции	Купување вклучувајќи ги и вкрстените трансакции
ФПИОМ	0,00	40.772.697,00	0,00	0,00	0,00
АВ	64.685.947,00	140.208.925,00	4.826.322,00	69.512.269,00	145.035.247,00
АК	68.862.358,50	117.765.625,50	40.035.962,50	108.898.321,00	157.801.588,00
ББ	33.717.381,50	36.792.700,50	34.250.099,50	67.967.481,00	71.042.800,00
БД	37.683.950,00	62.608.608,50	1.070.975,00	38.754.925,00	63.679.583,50
БЛ	5.863.510,50	28.087.018,00	274.000,00	6.137.510,50	28.361.018,00
ДЛ	1.383.810,00	480.587,00	105.562,00	1.489.372,00	586.149,00
ЕУ	56.677.194,00	140.151.457,50	11.203.598,50	67.880.792,50	151.355.056,00
ЕХ	312.417.759,00	78.161.540,50	41.000.558,50	353.418.317,50	119.162.099,00
ИЛ	524.302.760,50	370.985.562,50	343.926.196,50	868.228.957,00	714.911.759,00
ИН	164.861.124,00	160.765.358,00	36.473.466,00	201.334.590,00	197.238.824,00
ИП	4.062.999,00	772.830,00	1.102.815,00	5.165.814,00	1.875.645,00
КБ	427.410.535,00	405.295.245,50	279.328.854,00	706.739.389,00	684.624.099,50
МИ	111.441.897,50	127.557.312,50	64.713.171,00	176.155.068,50	192.270.483,50
МО	173.326.186,00	75.054.860,50	5.400.043,00	178.726.229,00	80.454.903,50
НТ	35.200.892,50	68.687.092,50	10.951.052,00	46.151.944,50	79.638.144,50
ОХ	44.323.186,50	47.006.507,50	17.568.788,50	61.891.975,00	64.575.296,00
ПЕ	107.213.674,50	96.634.392,50	27.488.331,00	134.702.005,50	124.122.723,50
ПТ	29.766.221,00	55.224.801,00	4.942.182,00	34.708.403,00	60.166.983,00
СБ	77.255.399,00	87.293.090,00	2.173.875.081,00	2.251.130.480,00	2.261.168.171,00
СЛ	2.734.757,00	14.928.681,00	0,00	2.734.757,00	14.928.681,00
СТ	1.664.077,00	2.161.777,00	0,00	1.664.077,00	2.161.777,00
ТК	117.407.372,50	96.549.946,50	9.544.237,00	126.951.609,50	106.094.183,50
ТН	185.233.624,00	306.393.512,00	59.425.262,50	244.658.886,50	365.818.774,50
ФР	35.809.639,00	62.966.127,00	4.205.619,00	40.015.258,00	67.171.746,00

Следуваат и графикони со процентуално учество на Членките во порамнувањето.

**Купување по членки (вклучувајќи ги и вкрстените
транзакции)**



**Продавање по членки (вклучувајќи ги и вкрстените
транзакции)**



Нетрговски преноси

Нетрговските преноси се спроведуваат директно во Депозитарот од страна на операторите на сметки. Овие преноси се резултат на правни дела предвидени со законот како правни основи за нетрговски пренос на сопственост (наследство, подарок, компензација), судски одлуки, но и преноси по известувања на издавачите како корисници на услугите на Депозитарот, по основ на запишани и отплатени или неотплатени акции. Прегледот го прикажува бројот на нетрговски преноси во 2010 година по месец.



Во графиконот се прикажани податоци за 11704 спроведени нетрговски преноси во текот на 2010 година по повеќе основи од кои најчести се по основа на подарок и наследство.

Година	Наследство	Подарок	Компензација
2010	1175	338	2
2009	1360	423	4
2008	2095	342	15
2007	3626	733	35

Резервации

Со цел да се изврши идна продажба на хартиите од вредност, брокерот истите ги резервира, согласно овластувањето дадено од својот клиент, и со тоа се обезбедува дека хартиите од вредност ќе бидат продадени од страна на друг брокер. Графиконот кој следува, го прикажува бројот на регистрирани резервации во 2010 г., по месец.



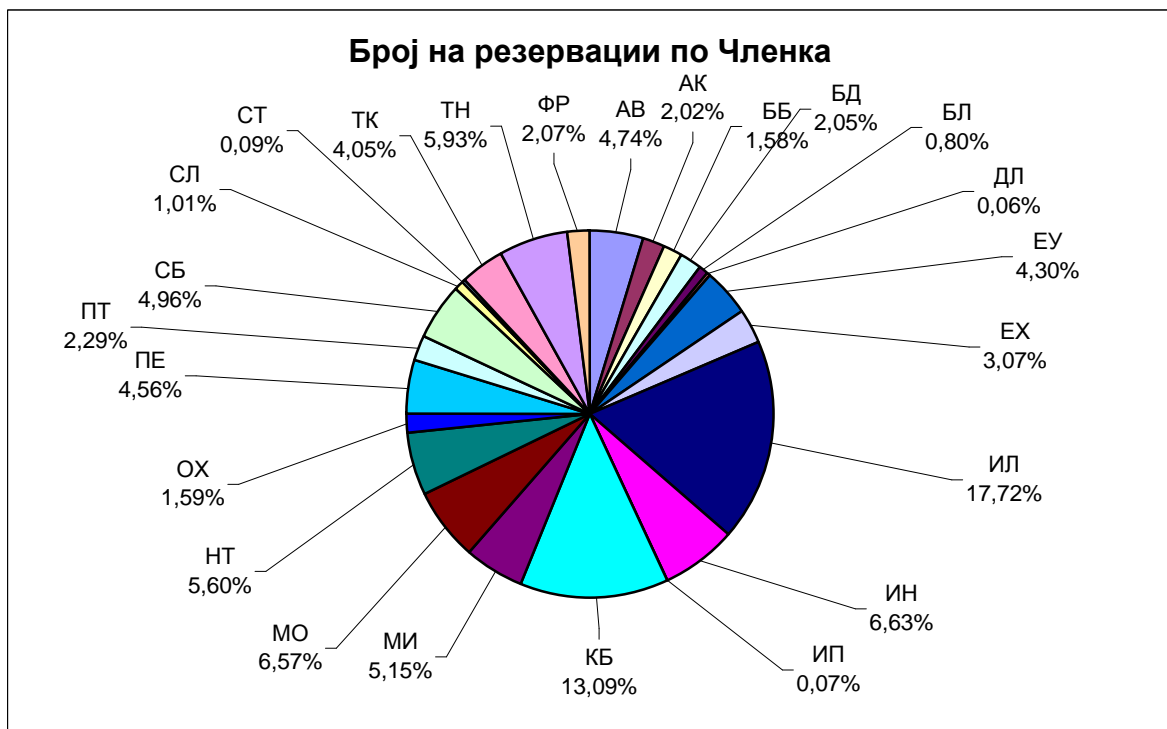
Во текот на 2010 година се извршени вкупно 19435 резервации.

Број на резервации по Членка

Во следната табела и графикон се прикажани бројот на резервации извршени од Членките во текот на 2010 година

Членка	Број на резервации по Членка
АВ	922
АК	393
ББ	307
БД	399
БЛ	155
ДЛ	11
ЕУ	835
ЕХ	596
ИЛ	3443
ИН	1288
ИП	14
КБ	2544
МИ	1001
МО	1277

НТ	1088
ОХ	309
ПЕ	887
ПТ	446
СБ	964
СЛ	197
СТ	17
ТК	787
ТН	1153
ФР	402



Работа со државни хартии од вредност

Во текот на 2010 година, Депозитарот ја имаше улогата на Регистар на Државните хартии од вредност, чиј Издавач е Министерството за финансии на Република Македонија. Во табелата која следи се прикажани податоци за активностите на Примарниот пазар на државни хартии од вредност:

број на емисии на тримесечни државни записи	3
број на емисии на шестмесечни државни записи	18
вкупно запишана вредност на државните хартии од вредност	32.978.380.000,00 денари

Во следнава табела се прикажани податоци за порамнувањето на трговските трансакции склучени на ОТЦ пазарот и порамнети во реално време.

број на трговски трансакции порамнети во реално време	7
Истргуван износ	329.607.704,50 денари
Број на учесници во трговските трансакции	5

Увид во акционерски книги

Во текот на 2009 година со несмален интензитет се извршуваше увид во податоците од акционерските книги. Следната табела содржи податоци за остварувањето на ова право на акционерите:

Година	Увид на работна станица во ЦДХВ	Подигнати копии од акционерски книги
2010	31	51

Податоци за преземање на акционерски друштва

Во текот на 2010 година не беше извршено преземање на ниту едно акционерско друштво согласно Законот за преземање на акционерски друштва.

i. 2 Податоци за обврзници по старо девизно штедење

Општи податоци

Во табелата која следи се прикажани податоци за вкупниот број на иматели на обврзници по старо девизно штедење, и нови иматели во 2010 година согласно доставените податоци од деловните банки.

Број на иматели на обврзници од старо девизно штедење	
Домашни физички лица	120.352
Домашни правни лица	303
Стански физички лица	4.733
Странски правни лица	14
	125.402
Институционални сметки	42
Број на штедни партии	153.555
Нови иматели на обврзници во 2010 год.	
Домашни физички лица	8.178
Домашни правни лица	127
Стански физички лица	764
Странски правни лица	7
Институционални сметки	22
	9.098
Број на штедни партии	899

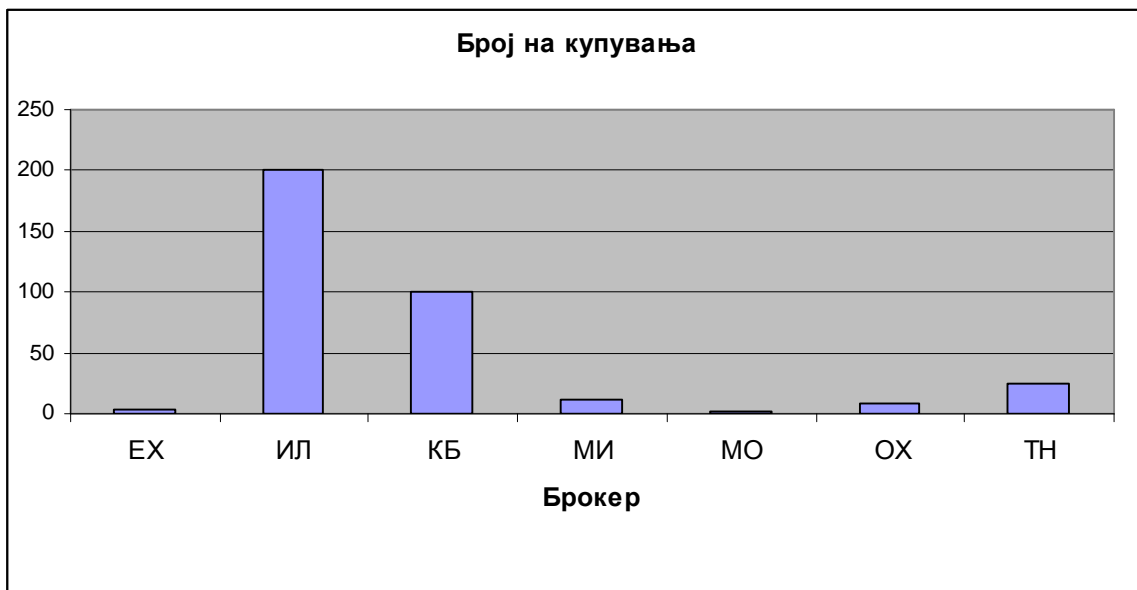
Берзански трансакции

Во следниот графикон е прикажан преглед за берзанските трансакции по месец, и износот на трансакциите во евра.



Број на трансакции по брокерско друштво

Во графиконот подолу, прикажан е бројот на извршени трансакции во 2010 г., по брокерско друштво.





Број на штедни партии доставени од страна на деловните банки во текот на 2010 година

Следната табела и графикон содржат податоци за доставените штедни партии од страна на деловните банки, по месец, за 2010 година.

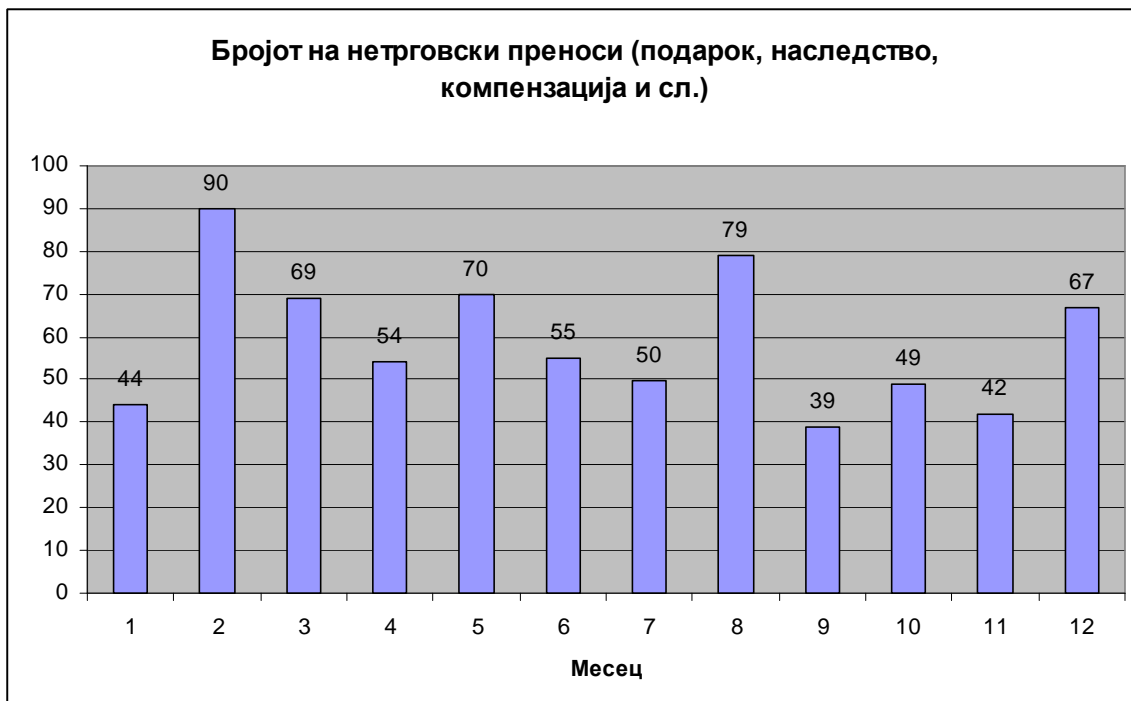
Месец	Број на штедни партии	Износ (Евра)
01	70	31.580,51
02	57	104.831,34
03	74	34.035,44
04	64	64.003,50
05	63	87.095,35
06	65	163.611,82
07	81	91.040,87
08	89	106.094,97
09	115	161.478,95
10	84	131.015,95
11	73	136.389,25
12	64	87.132,60
Вкупно	899	1.198.310,55



Графиконот и табелата прикажуваат податоци за доставените штедни партии од страна на деловните банки, по што се отвораат нови сметки на сопствениците на обврзници.

Нетрговски преноси на сопственост

Следниот графикон, содржи податоци за бројот на нетрговски преноси спроведени во Депозитарот врз основа на подарок, наследство, компензација и сл.



Резервации на обврзници за идна продажба

Следниот, го прикажува бројот на резервации на обврзници по старо девизно штедење, кои ги извршиле брокерските друштва за идна продажба во текот на 2010 година, по месец.



Скопје, Фебруари 2011